

ПАО «РБК» и дочерние предприятия (Группа РБК)

Неаудированная промежуточная сокращенная
консолидированная финансовая информация
за шесть месяцев, закончившихся
30 июня 2018 года

ГРУППА РБК

СОДЕРЖАНИЕ

	Страница
ЗАКЛЮЧЕНИЕ ПО ОБЗОРНОЙ ПРОВЕРКЕ ПРОМЕЖУТОЧНОЙ СОКРАЩЕННОЙ КОНСОЛИДИРОВАННОЙ ФИНАНСОВОЙ ИНФОРМАЦИИ	1-2
НЕАУДИРОВАННАЯ ПРОМЕЖУТОЧНАЯ СОКРАЩЕННАЯ КОНСОЛИДИРОВАННАЯ ФИНАНСОВАЯ ИНФОРМАЦИЯ ЗА ШЕСТЬ МЕСЯЦЕВ, ЗАКОНЧИВШИХСЯ 30 ИЮНЯ 2018 ГОДА:	
Неаудированный промежуточный сокращенный консолидированный отчет о прибылях и убытках и прочем совокупном доходе	3
Неаудированный промежуточный сокращенный консолидированный отчет о финансовом положении	4
Неаудированный промежуточный сокращенный консолидированный отчет о движении денежных средств	5
Неаудированный промежуточный сокращенный консолидированный отчет об изменениях капитала	6
Примечания к неаудированной промежуточной сокращенной консолидированной финансовой информации	7-28

ЗАКЛЮЧЕНИЕ ПО ОБЗОРНОЙ ПРОВЕРКЕ ПРОМЕЖУТОЧНОЙ СОКРАЩЕННОЙ КОНСОЛИДИРОВАННОЙ ФИНАНСОВОЙ ИНФОРМАЦИИ

Акционерам и Совету директоров Публичного акционерного общества «РБК»

Введение

Мы провели обзорную проверку прилагаемого промежуточного сокращенного консолидированного отчета о финансовом положении Публичного акционерного общества «РБК» и его дочерних предприятий (далее – «Группа») по состоянию на 30 июня 2018 года и связанных с ним промежуточных сокращенных консолидированных отчетов о прибылях и убытках и прочем совокупном доходе, об изменениях в собственном капитале и о движении денежных средств за шесть месяцев, закончившихся на эту дату, а также выборочных пояснительных примечаний. Руководство отвечает за подготовку и представление данной промежуточной сокращенной консолидированной финансовой информации в соответствии с МСФО (IAS) 34 «Промежуточная финансовая отчетность». Наша ответственность заключается в формировании вывода о данной промежуточной сокращенной консолидированной финансовой информации на основе проведенной нами обзорной проверки.

Объем обзорной проверки

Мы провели обзорную проверку в соответствии с Международным стандартом обзорных проверок 2410 «*Обзорная проверка промежуточной финансовой информации, выполняемая независимым аудитором организации*». Обзорная проверка промежуточной финансовой информации включает в себя проведение опросов, главным образом сотрудников, ответственных за финансовые вопросы и вопросы бухгалтерского учета, а также проведение аналитических и других процедур обзорной проверки. Обзорная проверка предполагает значительно меньший объем работ по сравнению с аудитом, проводимым в соответствии с Международными стандартами аудита, и поэтому не позволяет нам получить уверенность в том, что нам стало известно обо всех существенных обстоятельствах, которые могли бы быть выявлены в процессе аудита. Следовательно, мы не выражаем аудиторское мнение.

Основание для вывода с оговоркой

Группа не отразила кумулятивный эффект от перехода на МСФО (IFRS) 15 «*Выручка по договорам с покупателями*» в отношении некоторых договоров с покупателями, оказание услуг по которым не было завершено по состоянию на 1 января 2018 года. Мы не смогли оценить эффект кумулятивной корректировки входящего остатка непокрытого убытка на 1 января 2018 года и баланса отложенной выручки на 30 июня 2018 года в прилагаемой промежуточной сокращенной консолидированной финансовой информации, требуемой МСФО (IFRS) 15.

Вывод с оговоркой


На основе проведенной нами обзорной проверки, за исключением обстоятельств, изложенных в разделе «Основание для вывода с оговоркой», мы не обнаружили фактов, которые дали бы нам основания полагать, что прилагаемая промежуточная сокращенная консолидированная финансовая информация не подготовлена во всех существенных аспектах в соответствии с МСФО (IAS) 34 «Промежуточная финансовая отчетность».


Важные обстоятельства


Мы обращаем внимание на Примечание 2 (в) к промежуточной сокращенной консолидированной финансовой информации, в котором указано, что на 30 июня 2018 года у Группы были отрицательные чистые активы в сумме 14,344 млн руб., дефицит оборотного капитала на сумму 415 млн руб. и чистый убыток за 6 месяцев, закончившихся 30 июня 2018 года, в размере 1,629 млн руб. Планы руководства в отношении этих обстоятельств также представлены в Примечании 2 (в) к промежуточной сокращенной консолидированной финансовой информации. Это не привело к модификации нашего вывода.

Прочие сведения

Мы обращаем внимание на то, что суммы, представленные в данной промежуточной сокращенной консолидированной финансовой информации в долларах США, приведены исключительно для удобства пользователей, как указано в Примечании 2 (б), и не являются частью промежуточной сокращенной консолидированной финансовой информации, и, соответственно, мы не выражаем никакого мнения о них.


Табакова Ольга Юрьевна,
руководитель задания


27 сентября 2018 года



Компания: ПАО «РБК»

Свидетельство о внесении записи в ЕГРЮЛ
№ 1057746899572, выдано 14.5.2005 г. Межрайонной
Инспекцией МНС России № 46 по г. Москва.

Основной государственный регистрационный номер:
1057746899572

Место нахождения: 117393, г. Москва, ул. Профсоюзная,
д. 78.

Аудиторская организация: АО «Делойт и Туш СНГ»

Свидетельство о государственной регистрации
№ 018.482, выдано Московской регистрационной палатой
30.10.1992 г.

Основной государственный регистрационный номер:
1027700425444

Свидетельство о внесении записи в ЕГРЮЛ:
серия 77 № 004840299, выдано 13.11.2002 г.
Межрайонной Инспекцией МНС России № 39 по г. Москва.

Член саморегулируемой организации аудиторов
«Российский Союз аудиторов» (Ассоциация), ОРНЗ
11603080484.

ГРУППА РБК


**НЕАУДИРОВАННЫЙ ПРОМЕЖУТОЧНЫЙ СОКРАЩЕННЫЙ КОНСОЛИДИРОВАННЫЙ ОТЧЕТ
О ПРИБЫЛЯХ И УБЫТКАХ И ПРОЧЕМ СОВОКУПНОМ ДОХОДЕ
ЗА ШЕСТЬ МЕСЯЦЕВ, ЗАКОНЧИВШИХСЯ 30 ИЮНЯ 2018 ГОДА**

	Прим.	Шесть месяцев, закончившихся			
		30 июня 2018 года	30 июня 2017 года	30 июня 2018 года Млн долл. США*	30 июня 2017 года Млн долл. США*
		Млн руб.	Млн руб.		
Выручка	5	2,680	2,576	43	41
Себестоимость	6	(1,499)	(1,406)	(24)	(22)
Валовая прибыль		1,181	1,170	19	19
Коммерческие расходы	8	(563)	(655)	(9)	(10)
Административные расходы	7	(419)	(408)	(7)	(6)
Прочие доходы		1	17	-	-
Прочие расходы		(34)	(7)	-	-
Прибыль от операционной деятельности		166	117	3	3
Финансовые доходы	9	17	21	-	-
Финансовые расходы	9	(435)	(424)	(7)	(7)
(Убыток)/доход от курсовых разниц, нетто		(1,314)	402	(21)	6
(Убыток)/прибыль до налогообложения		(1,566)	116	(25)	2
(Расход)/ Доход по налогу на прибыль		(63)	47	(1)	1
(Убыток)/прибыль за период		(1,629)	163	(26)	3
Итого совокупный (убыток)/доход за период		(1,629)	163	(26)	3
(Убыток)/прибыль за период, подлежащий распределению:					
Акционерам материнской Компании	18	(1,571)	226	(25)	4
Неконтрольным долям владения		(58)	(63)	(1)	(1)
(Убыток)/прибыль за период		(1,629)	163	(26)	3
Итого совокупный (убыток)/доход за период, подлежащий распределению:					
Акционерам материнской Компании	18	(1,571)	226	(25)	4
Неконтрольным долям владения		(58)	(63)	(1)	(1)
Итого совокупный (убыток)/доход за период		(1,629)	163	(26)	3
(Убыток)/прибыль на акцию (в руб. и долл. США*)	18	(4.48)	0.64	(0.07)	0.01

Примечания на стр. 7-28 являются неотъемлемой частью настоящей неаудированной промежуточной сокращенной консолидированной финансовой информации.


Настоящая промежуточная сокращенная консолидированная финансовая информация за шесть месяцев, закончившихся 30 июня 2018 года, утверждена руководством 27 сентября 2018 года и подписана от имени:

Генеральный директор



Николай Молибог

Заместитель генерального директора по финансам



Игорь Селиванов

* Все суммы в долларах США указаны исключительно в справочных целях и не являются частью неаудированной промежуточной сокращенной консолидированной финансовой информации – (см. Примечание 2(б)).

ГРУППА РБК

**НЕАУДИРОВАННЫЙ ПРОМЕЖУТОЧНЫЙ СОКРАЩЕННЫЙ КОНСОЛИДИРОВАННЫЙ ОТЧЕТ
О ФИНАНСОВОМ ПОЛОЖЕНИИ ПО СОСТОЯНИЮ НА 30 ИЮНЯ 2018 ГОДА**

		30 июня 2018 года	31 декабря 2017 года	30 июня 2018 года Млн долл. США*	31 декабря 2017 года Млн долл. США*
	Прим.	Млн руб.	Млн руб.		
АКТИВЫ					
Внеоборотные активы					
Основные средства	11	222	223	4	4
Нематериальные активы	12	830	842	13	13
Гудвил	12	691	691	11	11
Отложенные налоговые активы		269	261	4	4
Прочие внеоборотные активы		117	41	2	1
Итого внеоборотные активы		2,129	2,058	34	33
Оборотные активы					
Запасы		13	17	-	-
Прочие финансовые вложения		10	10	-	-
Дебиторская задолженность по налогу на прибыль		64	43	1	1
Торговая и прочая дебиторская задолженность	13	751	1,058	12	17
Денежные средства и их эквиваленты		440	593	7	9
Активы, классифицируемые как предназначенные для продажи	10	36	40	1	1
Итого оборотные активы		1,314	1,761	21	28
Итого активы		3,443	3,819	55	61
ДЕФИЦИТ КАПИТАЛА И ОБЯЗАТЕЛЬСТВА					
Дефицит капитала					
Уставный капитал	17	-	-	-	-
Эмиссионный доход	17	3,569	3,569	57	57
Собственные акции	17	(631)	(631)	(10)	(10)
Непокрытый убыток		(17,939)	(16,368)	(286)	(261)
Итого дефицит капитала акционеров Компании		(15,001)	(13,430)	(239)	(214)
Неконтрольные доли владения		657	715	10	11
Итого дефицит капитала		(14,344)	(12,715)	(229)	(203)
Долгосрочные обязательства					
Кредиты и займы	14	16,010	13,535	255	216
Отложенные налоговые обязательства		48	71	2	2
Итого долгосрочные обязательства		16,058	13,606	257	218
Краткосрочные обязательства					
Кредиты и займы	14	82	989	1	16
Торговая и прочая кредиторская задолженность	16	1,260	1,458	20	23
Налог на прибыль к уплате		3	21	-	-
Резервы	15	384	460	6	7
Итого краткосрочные обязательства		1,729	2,928	27	46
Итого обязательства		17,787	16,534	284	264
Итого дефицит капитала и обязательства		3,443	3,819	55	61

Примечания на стр. 7-28 являются неотъемлемой частью данной неаудированной промежуточной сокращенной консолидированной финансовой информации.

Настоящая промежуточная сокращенная консолидированная финансовая информация за шесть месяцев, закончившихся 30 июня 2018 года, утверждена руководством 27 сентября 2018 года и подписана от имени:

Генеральный директор

Николай Молибон

Заместитель генерального директора по финансам

Игорь Селиванов

* Все суммы в долларах США указаны исключительно в справочных целях и не являются частью неаудированной промежуточной сокращенной консолидированной финансовой информации – (см. Примечание 2(б)).

ГРУППА РБК

НЕАУДИРОВАННЫЙ ПРОМЕЖУТОЧНЫЙ СОКРАЩЕННЫЙ КОНСОЛИДИРОВАННЫЙ ОТЧЕТ О ДВИЖЕНИИ ДЕНЕЖНЫХ СРЕДСТВ ЗА ШЕСТЬ МЕСЯЦЕВ, ЗАКОНЧИВШИХСЯ 30 ИЮНЯ 2018 ГОДА

	Шесть месяцев, закончившихся		Шесть месяцев, закончившихся	
	30 июня 2018 года Млн руб.	30 июня 2017 года Млн руб.	30 июня 2018 года Млн долл. США*	30 июня 2017 года Млн долл. США*
ОПЕРАЦИОННАЯ ДЕЯТЕЛЬНОСТЬ (Убыток)/прибыль за период	(1,629)	163	(26)	3
Корректировки:				
Расход/(доход) по налогу на прибыль	63	(47)	1	(1)
Амортизация основных средств и нематериальных активов	201	204	3	3
Убыток/(доход) от курсовых разниц	1,314	(402)	21	(6)
Убыток от выбытия инвестиций	-	(4)	-	-
Изменение в резервах, кроме резерва по налогу на прибыль	(76)	(94)	(1)	(1)
Обесценение активов, классифицируемых как предназначенные для продажи	4	-	-	-
Прибыль/(убыток) от выбытия основных средств и нематериальных активов	14	(1)	-	-
Прибыль от списания торговой и прочей кредиторской задолженности	(1)	-	-	-
Убыток от обесценения торговой и прочей дебиторской задолженности	6	-	-	-
Процентные расходы	431	420	7	7
Процентные доходы	(17)	(21)	-	-
Прочие неденежные корректировки	1	(12)	-	-
	311	206	5	5
Уменьшение торговой и прочей дебиторской задолженности	304	269	5	4
Уменьшение торговой и прочей кредиторской задолженности	(186)	(37)	(3)	(1)
Уменьшение активов, классифицируемых как предназначенные для продажи	-	1	-	-
Уменьшение/(увеличение) запасов	4	(8)	-	-
	433	431	7	8
Налог на прибыль уплаченный	(135)	(132)	(2)	(2)
Проценты уплаченные	(265)	(273)	(4)	(5)
Чистые денежные средства, полученные от операционной деятельности	33	26	1	1
ИНВЕСТИЦИОННАЯ ДЕЯТЕЛЬНОСТЬ				
Приобретение основных средств и нематериальных активов	(220)	(151)	(3)	(2)
Поступления от выбытия активов, классифицируемых как предназначенные для продажи	-	11	-	-
Займы выданные	(72)	(3)	(1)	-
Проценты полученные	15	21	-	-
Поступления от выбытия финансовых вложений	-	4	-	-
Чистые денежные средства, использованные в инвестиционной деятельности	(277)	(118)	(4)	(2)
ФИНАНСОВАЯ ДЕЯТЕЛЬНОСТЬ				
Поступления по займам	216	-	3	-
Погашение займов	(130)	(256)	(2)	(4)
Чистые денежные средства, полученные от/ (использованные в) финансовой деятельности	86	(256)	1	(4)
Чистое уменьшение денежных средств и их эквивалентов	(158)	(348)	(2)	(5)
Денежные средства и их эквиваленты на начало периода	593	678	9	11
Влияние изменений обменного курса иностранной валюты на остатки денежных средств в иностранной валюте	5	(2)	-	-
Денежные средства и их эквиваленты на конец периода	440	328	7	6

Примечания на стр. 7-28 являются неотъемлемой частью данной неаудированной промежуточной сокращенной консолидированной финансовой информации.

* Все суммы в долларах США указаны исключительно в справочных целях и не являются частью неаудированной промежуточной сокращенной консолидированной финансовой информации – (см. Примечание 2(б)).

ГРУППА РБК

НЕАУДИРОВАННЫЙ ПРОМЕЖУТОЧНЫЙ СОКРАЩЕННЫЙ КОНСОЛИДИРОВАННЫЙ ОТЧЕТ ОБ ИЗМЕНЕНИЯХ В КАПИТАЛЕ ЗА ШЕСТЬ МЕСЯЦЕВ, ЗАКОНЧИВШИХСЯ 30 ИЮНЯ 2018 ГОДА

Млн руб.	Подлежит распределению акционерам Компании					Неконтроль- ные доли владения	Итого капитал
	Уставный капитал	Эмиссион- ный доход	Собственные акции	Непокрытый убыток	Итого		
Остаток на 1 января 2017 года	-	3,569	(631)	(16,934)	(13,996)	754	(13,242)
Прибыль за период	-	-	-	226	226	(63)	163
Итого совокупный доход за период	-	-	-	226	226	(63)	163
Остаток на 30 июня 2017 года	-	3,569	(631)	(16,708)	(13,770)	691	(13,079)
Остаток на 1 января 2018 года	-	3,569	(631)	(16,368)	(13,430)	715	(12,715)
Убыток за период	-	-	-	(1,571)	(1,571)	(58)	(1,629)
Итого совокупный убыток за период	-	-	-	(1,571)	(1,571)	(58)	(1,629)
Остаток на 30 июня 2018 года	-	3,569	(631)	(17,939)	(15,001)	657	(14,344)

Млн долл. США*	Подлежит распределению акционерам Компании					Неконтроль- ные доли владения	Итого капитал
	Уставный капитал	Эмиссион- ный доход	Собственные акции	Непокрытый убыток	Итого		
Остаток на 1 января 2017 года	-	57	(10)	(270)	(223)	12	(211)
Прибыль за период	-	-	-	4	4	(1)	3
Итого совокупный доход за период	-	-	-	4	4	(1)	3
Остаток на 30 июня 2017 года	-	57	(10)	(266)	(219)	11	(208)
Остаток на 1 января 2018 года	-	57	(10)	(261)	(214)	11	(203)
Убыток за период	-	-	-	(25)	(25)	(1)	(26)
Итого совокупный убыток за период	-	-	-	(25)	(25)	(1)	(26)
Остаток на 30 июня 2018 года	-	57	(10)	(286)	(239)	10	(229)

Примечания на стр. 7-28 являются неотъемлемой частью настоящей неаудированной промежуточной сокращенной консолидированной финансовой информации.

* Все суммы в долларах США указаны исключительно в справочных целях и не являются частью неаудированной промежуточной сокращенной консолидированной финансовой информации – (см. Примечание 2(б)).

**ПРИМЕЧАНИЯ К НЕАУДИРОВАННОЙ ПРОМЕЖУТОЧНОЙ СОКРАЩЕННОЙ
КОНСОЛИДИРОВАННОЙ ФИНАНСОВОЙ ИНФОРМАЦИИ
ЗА ШЕСТЬ МЕСЯЦЕВ, ЗАКОНЧИВШИХСЯ 30 ИЮНЯ 2018 ГОДА**

1. ОБЩАЯ ИНФОРМАЦИЯ

Организационная структура и виды деятельности

В состав ПАО «РБК» (далее – «Компания») и его дочерних предприятий (далее совместно – «Группа») входят предприятия, зарегистрированные в соответствии с Гражданским кодексом Российской Федерации, и предприятия, зарегистрированные и ведущие свою деятельность за рубежом.

Юридический адрес Компании: Российская Федерация, 117393, Москва, ул. Профсоюзная, д. 78.

Основными видами деятельности Группы являются рекламная деятельность, предоставление информационных услуг, вещание бизнес телеканала, издательская деятельность, услуги интернет-хостинга и регистрации доменов. Указанные услуги предоставляются как на территории Российской Федерации, так и за рубежом.

По состоянию на 30 июня 2018 года и 31 декабря 2017 года контролирующим акционером Компании является АО «Сотол проект», конечным бенефициаром которого является Ольга Викторовна Березкина.

2. ПРИНЦИПЫ ПОДГОТОВКИ ОТЧЕТНОСТИ

(а) Утверждение соответствия

Данная промежуточная сокращенная консолидированная финансовая информация за шесть месяцев, закончившихся 30 июня 2018 года, подготовлена в соответствии с Международным стандартом финансовой отчетности («IAS») 34 «Промежуточная финансовая отчетность».

Данная финансовая информация является неаудированной и не включает раскрытие всей информации, которую необходимо раскрывать в годовой финансовой отчетности. Группой не была раскрыта информация, которая в значительной мере продублировала бы информацию, содержащуюся в аудированной годовой консолидированной финансовой отчетности за 2017 год, подготовленной в соответствии с Международными стандартами финансовой отчетности («МСФО») (например, принципы учетной политики и подробную информацию о статьях, суммы и состав которых существенно не изменились). Кроме того, Группа раскрыла информацию, связанную с существенными событиями после выпуска годовой консолидированной финансовой отчетности Компании за 2017 год. Руководство полагает, что информация, содержащаяся в настоящей промежуточной сокращенной консолидированной финансовой информации, представлена в достаточном объеме, обеспечивая, таким образом, достоверность информации при изучении данной финансовой отчетности совместно с годовой консолидированной финансовой отчетностью Компании за 2017 год. По мнению руководства, в настоящую финансовую информацию были внесены все необходимые корректировки для достоверного представления финансового положения, результатов деятельности, изменений в капитале и движений денежных средств Группы за промежуточный отчетный период.

(б) Пересчет данных для удобства пользователей

В дополнение к данной промежуточной сокращенной консолидированной финансовой информации, представленной в рублях («руб.») для удобства пользователей данной промежуточной сокращенной консолидированной финансовой информации была подготовлена информация в долларах США («долл. США»).

Все показатели в промежуточной сокращенной консолидированной финансовой информации, включая сравнительные данные, пересчитаны из рублей в доллары США по курсу на 30 июня 2018 года, который составляет 62.7565 рублей за 1 долл. США.

* Все суммы в долларах США указаны исключительно в справочных целях и не являются частью неаудированной промежуточной сокращенной консолидированной финансовой информации – (см. Примечание 2(б)).

**ПРИМЕЧАНИЯ К НЕАУДИРОВАННОЙ ПРОМЕЖУТОЧНОЙ СОКРАЩЕННОЙ
КОНСОЛИДИРОВАННОЙ ФИНАНСОВОЙ ИНФОРМАЦИИ
ЗА ШЕСТЬ МЕСЯЦЕВ, ЗАКОНЧИВШИХСЯ 30 ИЮНЯ 2018 ГОДА**

(в) Непрерывность деятельности

При подготовке прилагаемой промежуточной сокращенной консолидированной финансовой информации руководство Группы исходило из допущения о том, что Группа будет продолжать свою деятельность в обозримом будущем, и у него отсутствуют намерения или необходимость ликвидации или существенного сокращения объемов деятельности Группы, и, следовательно, обязательства будут погашаться, а активы реализовываться в установленном порядке.

По состоянию на 30 июня 2018 года чистые активы Группы были отрицательными и составляли 14,344 млн руб. / 229 млн долл. США* (на 31 декабря 2017 года: 12,715 млн руб. / 203 млн долл. США*). Дефицит оборотного капитала Группы по состоянию на 30 июня 2018 года составлял 415 млн руб. / 6 млн долл. США* (на 31 декабря 2017 года: 1,167 млн руб. / 18 млн долл. США*). За шесть месяцев, закончившихся 30 июня 2018 года, Группа понесла чистый убыток в сумме 1,629 млн руб. / 26 млн долл. США*, относящийся преимущественно к отрицательным курсовым разницам по долгу, деноминированному в долл. США (за 6 месяцев, закончившихся 30 июня 2017 года Группа отразила чистую прибыль в размере 163 млн руб. / 3 млн долл. США*).

По состоянию на 30 июня 2018 года, Группа погасила выпущенные краткосрочные необеспеченные облигации В4 по номинальной стоимости в рублях в размере 74,6 млн руб. / 1,2 млн долл. США*.

Кроме того, ранее Группой был предпринят ряд мер, в результате которых в 2017 году Группа вышла на стабильный уровень операционной прибыли. За шесть месяцев, закончившихся 30 июня 2018 года, Группа достигла тех же показателей выручки и EBITDA, что и в аналогичном периоде 2017 года. Одновременно с этим Группа повысила эффективность управления оборотным капиталом, сократив срок оборачиваемости дебиторской задолженности.

Руководство Группы также получило подтверждение от контролирующего акционера, что, при необходимости, материнская компания и/или связанные стороны имеют намерение и возможность предоставить необходимую финансовую поддержку для погашения обязательств в течение следующих 12 месяцев.

3. ОСНОВНЫЕ ПРИНЦИПЫ УЧЕТНОЙ ПОЛИТИКИ

Консолидированная финансовая информация подготовлена в соответствии с принципами учета по исторической стоимости, за исключением финансовых инструментов, которые учитываются по справедливой стоимости через прибыли и убытки.

В настоящей промежуточной сокращенной финансовой информации были использованы те же принципы учетной политики, представления и методы расчета, что и при подготовке консолидированной финансовой отчетности Группы за год, закончившийся 31 декабря 2017 года, за исключением влияния применения перечисленных ниже новых и пересмотренных стандартов и интерпретаций.

(а) Новые стандарты и интерпретации, принятые к использованию в текущем периоде

Группа применила следующие новые или пересмотренные стандарты и интерпретации, выпущенные Комитетом по Международным стандартам финансовой отчетности и Комитетом по интерпретациям Международных стандартов финансовой отчетности («КИМСФО»), которые вступили в действие в отношении учетных периодов, начинающихся 1 января 2018 года.

МСФО (IFRS) 9	«Финансовые инструменты»
МСФО (IFRS) 15	«Выручка по договорам с покупателями» (а также соответствующие разъяснения)
Поправки к другим МСФО	Ежегодные усовершенствования МСФО, период 2014-2016 годов
КРМФО (IFRIC) 22	«Операции в иностранной валюте и предварительная оплата»

* Все суммы в долларах США указаны исключительно в справочных целях и не являются частью неаудированной промежуточной сокращенной консолидированной финансовой информации – (см. Примечание 2(б)).

**ПРИМЕЧАНИЯ К НЕАУДИРОВАННОЙ ПРОМЕЖУТОЧНОЙ СОКРАЩЕННОЙ
КОНСОЛИДИРОВАННОЙ ФИНАНСОВОЙ ИНФОРМАЦИИ
ЗА ШЕСТЬ МЕСЯЦЕВ, ЗАКОНЧИВШИХСЯ 30 ИЮНЯ 2018 ГОДА**

КРМФО (IFRIC) 22 «Операции в иностранной валюте и предварительная оплата».

КРМФО (IFRIC) 22 разъясняет, как определять дату операции для цели определения обменного курса, который необходимо использовать при первоначальном признании актива, расхода или дохода в случае, когда возмещение за такой актив, расход или доход было выплачено или предоплачено в иностранной валюте, что привело к признанию неденежного актива или обязательства (т.е. невозвратного депозита или дохода будущего периода).

В Разъяснении уточняется, что датой операции является дата первоначального признания неденежного актива или обязательства в результате выплаты или поступления предоплаты. Если организация совершает или получает несколько предварительных платежей, то дата операции определяется отдельно для каждой выплаты или поступления предоплаты.

Ежегодные усовершенствования МСФО, период 2014-2016 гг. Данный цикл «Ежегодных усовершенствований МСФО» включает поправки к МСФО (IFRS) 1 и МСФО (IAS) 28, применение которых является для Группы обязательным. В пакет также включены поправки к МСФО (IFRS) 12 «Раскрытие информации об участии в других организациях», которые являются обязательными к применению Группой в текущем отчетном периоде.

Руководство Группы не ожидает, что применение указанных усовершенствований окажет влияние на консолидированную финансовую отчетность Группы в будущем, поскольку последняя не является организацией, впервые применяющей МСФО, равно как и организацией, специализирующейся на венчурных инвестициях. Кроме того, у Группы не имеется ассоциированных организаций или совместных предприятий, которые являются инвестиционными организациями.

МСФО (IFRS) 9 «Финансовые инструменты»

С 1 января 2018 года Группа применила МСФО (IFRS) 9, который заменил МСФО (IAS) 39. МСФО (IFRS) 9 ввел новые требования к классификации и оценке финансовых активов и финансовых обязательств, порядку признания обесценения финансовых активов, а также предусматривает ряд дополнительных раскрытий в финансовой отчетности.

Классификация и оценка финансовых активов

Группа классифицирует финансовые активы по трем категориям оценки:

- оцениваемые по амортизированной стоимости;
- оцениваемые по справедливой стоимости через прочий совокупный доход;
- оцениваемые по справедливой стоимости через прибыль или убыток.

Финансовые активы, оцениваемые по амортизированной стоимости. В данную категорию финансовых активов включаются активы, которые удерживаются для получения предусмотренных договором денежных потоков, и ожидается, что они приведут к возникновению денежных потоков, являющихся исключительно платежами в счет основной суммы долга и процентов. К данной категории относятся денежные средства и их эквиваленты, торговая и прочая дебиторская задолженность, банковские депозиты и займы выданные.

Финансовые активы, оцениваемые по справедливой стоимости через прочий совокупный доход. В данную категорию финансовых активов включаются долговые активы, которые удерживаются в рамках бизнес-моделей, цель которых достигается как путем получения предусмотренных договором денежных потоков, так и путем продажи финансовых активов, и ожидается, что они приведут к возникновению денежных потоков, являющихся исключительно платежами в счет основной суммы долга и процентов. Прибыли и убытки, относящиеся к данной категории финансовых активов, признаются в составе прочего совокупного дохода, за исключением прибылей или убытков от обесценения, процентных доходов и курсовых разниц, которые признаются в составе прибыли или убытка. Когда финансовый актив выбывает, накопленные прибыли или убытки, ранее признанные в прочем совокупном доходе, реклассифицируются из состава капитала в состав прибыли или убытка в консолидированном отчете о совокупном доходе. Процентный доход от данных финансовых активов рассчитывается по методу эффективной процентной ставки и включается в состав финансовых доходов.

* Все суммы в долларах США указаны исключительно в справочных целях и не являются частью неаудированной промежуточной сокращенной консолидированной финансовой информации – (см. Примечание 2(б)).

**ПРИМЕЧАНИЯ К НЕАУДИРОВАННОЙ ПРОМЕЖУТОЧНОЙ СОКРАЩЕННОЙ
КОНСОЛИДИРОВАННОЙ ФИНАНСОВОЙ ИНФОРМАЦИИ
ЗА ШЕСТЬ МЕСЯЦЕВ, ЗАКОНЧИВШИХСЯ 30 ИЮНЯ 2018 ГОДА**

Руководство Группы может принять решение, не подлежащее изменению, об отражении изменений справедливой стоимости долевых инструментов в составе прочего совокупного дохода, если инструмент не предназначен для торговли. Группа не классифицировала финансовые активы данной категории за исключением инвестирования в объекты, учитываемые по методу долевого участия.

Финансовые активы, оцениваемые по справедливой стоимости через прибыли или убытки. Финансовые активы, которые не соответствуют условиям признания в качестве финансовых активов, учитываемых по амортизированной стоимости либо учитываемых по справедливой стоимости через прочий совокупный доход, оцениваются по справедливой стоимости через прибыль или убыток.

Классификация и оценка финансовых обязательств

Группа классифицирует все финансовые обязательства как оцениваемые впоследствии по амортизированной стоимости, за исключением финансовых обязательств, оцениваемых по справедливой стоимости через прибыль или убыток. Такими обязательствами являются производные финансовые инструменты.

Группа не классифицирует какие-либо финансовые обязательства как оцениваемые по справедливой стоимости через прибыль или убыток за исключением опционов, срок которых истек в первом полугодии 2018 года. В предыдущие периоды Группа применяла аналогичную классификацию и оценку финансовых обязательств.

Обесценение финансовых активов Группа применяет модель «ожидаемых кредитных убытков» к финансовым активам, оцениваемым по амортизированной стоимости. Оценочный резерв под ожидаемые кредитные убытки по финансовому активу оценивается в сумме, равной ожидаемым кредитным убыткам за весь срок, если кредитный риск по данному финансовому активу значительно увеличился с момента первоначального признания. Если по состоянию на отчетную дату отсутствует значительное увеличение кредитного риска по финансовому активу с момента первоначального признания, оценочный резерв под убытки по финансовому активу оценивается в сумме, равной 12-месячным ожидаемым кредитным убыткам. В отношении торговой и прочей дебиторской задолженности, вне зависимости от наличия значительных компонентов финансирования, используется оценка ожидаемых кредитных убытков за весь срок.

Группа применила упрощенный подход, заключающийся в признании ожидаемых кредитных убытков за весь срок в отношении дебиторской задолженности, учитываемой по амортизационной стоимости в соответствии с требованиями МСФО (IFRS) 9. Применение данного стандарта в отношении финансовых активов не привело к более раннему признанию убытков по займам выданным и торговой дебиторской задолженности или к увеличению резерва в отношении указанных убытков.

МСФО (IFRS) 15 «Выручка по договорам с покупателями»

Данный Стандарт устанавливает единый комплексный подход к определению и признанию выручки по договорам с клиентами. Он заменил стандарты МСФО (IAS) 18 «Выручка», МСФО (IAS) 11 «Договоры на строительство» и связанные КРМСФО (IFRIC) 13 «Программы лояльности клиентов» и ПКР (SIC) 31 «Выручка – бартерные сделки, включающие рекламные услуги». В соответствии с МСФО (IFRS) 15 Группа признает выручку по мере передачи предусмотренных договором товаров или услуг покупателям в сумме, соответствующей вознаграждению, на которое, как ожидается, она имеет право, в обмен на товары или услуги. В частности, стандарт вводит пятиэтапную модель признания выручки.

Основной эффект на финансовую консолидированную отчетность Группы от применения МСФО (IFRS) 15 составляет более позднее и равномерное признание выручки в случаях предоставления клиентам дополнительного существенного права (например, предложение дополнительных продуктов и услуг), а также в определении отдельных обязательств к исполнению, их справедливой стоимости и момента признания.

* Все суммы в долларах США указаны исключительно в справочных целях и не являются частью неаудированной промежуточной сокращенной консолидированной финансовой информации – (см. Примечание 2(б)).

**ПРИМЕЧАНИЯ К НЕАУДИРОВАННОЙ ПРОМЕЖУТОЧНОЙ СОКРАЩЕННОЙ
КОНСОЛИДИРОВАННОЙ ФИНАНСОВОЙ ИНФОРМАЦИИ
ЗА ШЕСТЬ МЕСЯЦЕВ, ЗАКОНЧИВШИХСЯ 30 ИЮНЯ 2018 ГОДА**

Группа применила данный стандарт, используя упрощенный подход к переходу на МСФО (IFRS) 15, таким образом, выручка по контрактам, незавершенным на 1 января 2018 года, была признана, как если бы Стандарт действовал уже на момент их изначального заключения. Применение нового стандарта не оказало значительного влияния и не потребовало пересмотра сравнительных данных за предыдущие периоды.

(б) Новые и пересмотренные МСФО, еще не вступившие в силу

Группа не применяла следующие новые и пересмотренные МСФО, выпущенные, но еще не вступившие в силу:

Стандарт/поправка	Дата вступления в силу⁽¹⁾
МСФО (IFRS) 16 «Аренда»	1 января 2019 года
Поправки к МСФО (IFRS) 10 и МСФО (IAS) 28 «Продажа или взнос активов в сделках между инвестором и его ассоциированной организацией или совместным предприятием»	Дата вступления в силу отложена
КРМФО (IFRIC) 23 «Неопределенность в отношении правил исчисления налога на прибыль»	1 января 2019 года
Поправки к МСФО (IFRS) 9 «Особенности предоплаты с отрицательным возмещением»	1 января 2019 года
Поправки к МСФО (IAS) 28 «Долгосрочные вложения в ассоциированные организации и совместные предприятия»	1 января 2019 года
Ежегодные усовершенствования МСФО, период 2015-2017 годов	1 января 2019 года
МСФО (IFRS) 17 «Договоры страхования»	1 января 2021 года

⁽¹⁾ Действуют в отношении годовых отчетных периодов, начинающихся не ранее указанной даты, с возможностью досрочного применения.

МСФО (IFRS) 16 «Аренда»

МСФО (IFRS) 16 вводит единую модель определения договоров аренды и порядка их учета со стороны как арендодателя, так и арендатора. При вступлении в силу МСФО (IFRS) 16 заменит собой все действующие на данный момент указания по учету аренды, включая МСФО (IAS) 17 «Аренда» и соответствующие интерпретации.

МСФО (IFRS) 16 различает договоры аренды и договоры оказания услуг на основании того, контролирует ли покупатель идентифицированный актив. Разделения между операционной арендой (внебалансовый учет) и финансовой арендой (учет на балансе) для арендатора больше нет; вместо этого используется модель, в соответствии с которой в учете арендатора должны признаваться актив в форме права пользования и соответствующее обязательство в отношении всех договоров аренды (учет на балансе по всем договорам), кроме краткосрочной аренды и аренды активов с низкой стоимостью.

Актив в форме права пользования изначально признается по первоначальной стоимости и после первоначального признания учитывается по первоначальной стоимости (с учетом нескольких исключений) за вычетом накопленной амортизации и накопленных убытков от обесценения, с корректировкой на переоценку обязательства по аренде. Обязательство по аренде первоначально оценивается по приведенной стоимости оставшихся арендных платежей. После первоначального признания обязательство по аренде корректируется на проценты по обязательству и арендные платежи, а также, среди прочего, на влияние модификаций договора аренды. Кроме того, классификация денежных потоков также изменится, поскольку платежи по договорам операционной аренды в соответствии с МСФО (IAS) 17 классифицируются в качестве денежных потоков от операционной деятельности, тогда как в соответствии с МСФО (IFRS) 16 арендные платежи будут разбиваться на погашение основной суммы обязательства и процентов, которые будут представляться как денежные потоки от финансовой и операционной деятельности, соответственно.

* Все суммы в долларах США указаны исключительно в справочных целях и не являются частью неаудированной промежуточной сокращенной консолидированной финансовой информации – (см. Примечание 2(б)).

**ПРИМЕЧАНИЯ К НЕАУДИРОВАННОЙ ПРОМЕЖУТОЧНОЙ СОКРАЩЕННОЙ
КОНСОЛИДИРОВАННОЙ ФИНАНСОВОЙ ИНФОРМАЦИИ
ЗА ШЕСТЬ МЕСЯЦЕВ, ЗАКОНЧИВШИХСЯ 30 ИЮНЯ 2018 ГОДА**

В отличие от учета со стороны арендатора, учет со стороны арендодателя в соответствии с МСФО (IFRS) 16 остался практически неизменным по сравнению с МСФО (IAS) 17 и требует разделять договоры аренды на операционную или финансовую аренду.

Кроме того, МСФО (IFRS) 16 устанавливает еще более широкие требования к раскрытию информации.

Группа продолжает оценивать влияние новых и пересмотренных МСФО, вступающих в силу 1 января 2019 года и в последующие периоды.

4. СЕГМЕНТНАЯ ОТЧЕТНОСТЬ

Сегменты бизнеса

Группа выделяет отчетные сегменты, основываясь на том, как Правление (высший орган, принимающий решения по операционной деятельности) осуществляет оценку операционных результатов Группы, исходя из различий в источниках возникновения выручки.

Выручка и затраты сегментов включают только операции с третьими сторонами. Продажи между сегментами не анализируются высшим органом, ответственным за принятие решений по операционной деятельности, и не включены в отчетность сегментов.

Прибыль сегмента представляет собой прибыль, заработанную в сегменте без учета амортизации и без распределения финансовых доходов и расходов, налога на прибыль, доли в прибыли зависимых и совместных предприятий. Высший орган, ответственный за принятие решений по операционной деятельности, использует показатель EBITDA для целей распределения ресурсов и оценки результатов по сегментам.

В течение шести месяцев, закончившихся 30 июня 2018 и 2017 годов, выручка от продаж какому-либо индивидуальному покупателю не составляла 10% или более от выручки Группы.

Отличия по сравнению с предыдущей годовой финансовой отчетностью в принципе сегментации или способе определения прибыли или убытка сегментов отсутствуют.

* Все суммы в долларах США указаны исключительно в справочных целях и не являются частью неаудированной промежуточной сокращенной консолидированной финансовой информации – (см. Примечание 2(б)).

ГРУППА РБК

ПРИМЕЧАНИЯ К НЕАУДИРОВАННОЙ ПРОМЕЖУТОЧНОЙ СОКРАЩЕННОЙ КОНСОЛИДИРОВАННОЙ ФИНАНСОВОЙ ИНФОРМАЦИИ ЗА ШЕСТЬ МЕСЯЦЕВ, ЗАКОНЧИВШИХСЯ 30 ИЮНЯ 2018 ГОДА

Шесть месяцев, закончившихся 30 июня 2018 года							
Млн руб.	В2С информация и сервисы	В2В информация и сервисы	В2В инфра- структура	Вдохновение от РБК	Корпоративный центр	Прочее (второстепен- ные активы)	Итого
Выручка	1,312	66	1,110	-	-	192	2,680
Себестоимость**	(687)	(50)	(510)	-	(9)	(50)	(1,306)
Валовая прибыль	625	16	600	-	(9)	142	1,374
Коммерческие расходы	(431)	(20)	(46)	(2)	(3)	(61)	(563)
Административные расходы**	(60)	(6)	(19)	-	(320)	(6)	(411)
Прочие операционные расходы, связанные с продолжающейся деятельностью	(7)	-	(2)	-	(10)	-	(19)
ЕВИТДА (управленческий учет)	127	(10)	533	(2)	(342)	75	381
<i>Корректировки</i>							
Убыток от выбытия нематериальных активов							(14)
Амортизация основных средств и нематериальных активов							(201)
Прибыль от операционной деятельности							166
Финансовые доходы							17
Финансовые расходы							(435)
Убыток от курсовых разниц							(1,314)
Убыток до налогообложения							(1,566)
Шесть месяцев, закончившихся 30 июня 2017 года							
Млн руб.	В2С информация и сервисы	В2В информация и сервисы	В2В инфра- структура	Вдохновение от РБК	Корпоративный центр	Прочее (второстепен- ные активы)	Итого
Выручка	1,252	66	1,059	25	-	174	2,576
Себестоимость**	(618)	(43)	(473)	(24)	(12)	(51)	(1,221)
Валовая прибыль	634	23	586	1	(12)	123	1,355
Коммерческие расходы	(514)	(22)	(49)	(3)	-	(67)	(655)
Административные расходы**	(55)	(7)	(19)	-	(300)	(8)	(389)
Прочие операционные (расходы)/доходы, связанные с продолжающейся деятельностью	(4)	-	1	-	9	-	6
ЕВИТДА (управленческий учет)	61	(6)	519	(2)	(303)	48	317
<i>Корректировки</i>							
Прибыль от выбытия дочерних предприятий							4
Амортизация основных средств и нематериальных активов							(204)
Прибыль от операционной деятельности							117
Финансовые доходы							21
Финансовые расходы							(424)
Прибыль от курсовых разниц, нетто							402
Прибыль до налогообложения							116

** без учета амортизации основных средств и нематериальных активов

* Все суммы в долларах США указаны исключительно в справочных целях и не являются частью неаудированной промежуточной сокращенной консолидированной финансовой информации – (см. Примечание 2(б)).

ГРУППА РБК

ПРИМЕЧАНИЯ К НЕАУДИРОВАННОЙ ПРОМЕЖУТОЧНОЙ СОКРАЩЕННОЙ КОНСОЛИДИРОВАННОЙ ФИНАНСОВОЙ ИНФОРМАЦИИ ЗА ШЕСТЬ МЕСЯЦЕВ, ЗАКОНЧИВШИХСЯ 30 ИЮНЯ 2018 ГОДА

Шесть месяцев, закончившихся 30 июня 2018 года							
Млн долл. США*	В2С информация и сервисы	В2В информация и сервисы	В2В инфра- структура	Вдохновение от РБК	Корпоративный центр	Прочее (второстепен- ные активы)	Итого
Выручка	21	1	18	-	-	3	43
Себестоимость**	(11)	(1)	(8)	-	-	(1)	(21)
Валовая прибыль	10	-	10	-	-	2	22
Коммерческие расходы	(8)	-	(1)	-	-	(1)	(10)
Административные расходы**	(1)	-	-	-	(5)	-	(6)
Прочие операционные расходы, связанные с продолжающейся деятельностью	-	-	-	-	-	-	-
ЕВИТДА (управленческий учет)	1	-	9	-	(5)	1	6
<i>Корректировки</i>							
Убыток от выбытия нематериальных активов							-
Амортизация основных средств и нематериальных активов							(3)
Прибыль от операционной деятельности							3
Финансовые доходы							-
Финансовые расходы							(7)
Убыток от курсовых разниц, нетто							(21)
Убыток до налогообложения							(25)
Шесть месяцев, закончившихся 30 июня 2017 года							
Млн долл. США*	В2С информация и сервисы	В2В информация и сервисы	В2В инфра- структура	Вдохновение от РБК	Корпоративный центр	Прочее (второстепен- ные активы)	Итого
Выручка	20	1	17	-	-	3	41
Себестоимость**	(10)	-	(8)	-	-	(1)	(19)
Валовая прибыль	10	1	9	-	-	2	22
Коммерческие расходы	(8)	-	(1)	-	-	(1)	(10)
Административные расходы**	(1)	-	-	-	(5)	-	(6)
Прочие операционные (расходы)/доходы, связанные с продолжающейся деятельностью	-	-	-	-	-	-	-
ЕВИТДА (управленческий учет)	1	1	8	-	(5)	1	6
<i>Корректировки</i>							
Прибыль от выбытия дочерних предприятий							-
Амортизация основных средств и нематериальных активов							(3)
Прибыль от операционной деятельности							3
Финансовые доходы							-
Финансовые расходы							(7)
Прибыль от курсовых разниц, нетто							6
Прибыль до налогообложения							2

** без учета амортизации основных средств и нематериальных активов

* Все суммы в долларах США указаны исключительно в справочных целях и не являются частью неаудированной промежуточной сокращенной консолидированной финансовой информации – (см. Примечание 2(б)).

ГРУППА РБК

ПРИМЕЧАНИЯ К НЕАУДИРОВАННОЙ ПРОМЕЖУТОЧНОЙ СОКРАЩЕННОЙ КОНСОЛИДИРОВАННОЙ ФИНАНСОВОЙ ИНФОРМАЦИИ ЗА ШЕСТЬ МЕСЯЦЕВ, ЗАКОНЧИВШИХСЯ 30 ИЮНЯ 2018 ГОДА

5. ВЫРУЧКА

Раскрытие выручки по типам соответствует отчетным сегментам Группы и представлена в Примечании 4.

Млн руб.	Шесть месяцев, закончившихся 30 июня 2018 года			Шесть месяцев, закончившихся 30 июня 2017 года		
	Услуги, оказанные в опре- деленный момент времени	Услуги, оказанные с течением времени	Итого	Услуги, оказанные в опре- деленный момент времени	Услуги, оказанные с течением времени	Итого
В2С информация и сервисы	1,281	31	1,312	1,217	35	1,252
В2В информация и сервисы	48	18	66	42	24	66
В2В инфраструктура	796	314	1,110	741	318	1,059
Вдохновение от РБК	-	-	-	25	-	25
Прочее (второстепенные активы)	191	1	192	172	2	174
Итого	2,316	364	2,680	2,197	379	2,576

Млн долл. США*	Шесть месяцев, закончившихся 30 июня 2018 года			Шесть месяцев, закончившихся 30 июня 2017 года		
	Услуги, оказанные в опре- деленный момент времени	Услуги, оказанные с течением времени	Итого	Услуги, оказанные в опре- деленный момент времени	Услуги, оказанные с течением времени	Итого
В2С информация и сервисы	20	1	21	19	1	20
В2В информация и сервисы	1	-	1	1	-	1
В2В инфраструктура	13	5	18	12	5	17
Вдохновение от РБК	-	-	-	-	-	-
Прочее (второстепенные активы)	3	-	3	3	-	3
Итого	37	6	43	35	6	41

6. СЕБЕСТОИМОСТЬ

	Шесть месяцев, закончившихся		Шесть месяцев, закончившихся	
	30 июня 2018 года	30 июня 2017 года	30 июня 2018 года Млн долл. США*	30 июня 2017 года Млн долл. США*
	Млн руб.	Млн руб.	Млн долл. США*	Млн долл. США*
Расходы по оплате труда, включая социальные выплаты	(747)	(685)	(13)	(12)
Производственные расходы	(426)	(405)	(7)	(6)
Амортизация основных средств и нематериальных активов	(193)	(185)	(2)	(2)
Расходы на контент	(66)	(63)	(1)	(1)
Услуги для клиентов и заказчиков	(51)	(50)	(1)	(1)
Расходы на информационные технологии	(9)	(10)	-	-
Командировочные и представительские расходы	(7)	(8)	-	-
Итого	(1,499)	(1,406)	(24)	(22)

* Все суммы в долларах США указаны исключительно в справочных целях и не являются частью неаудированной промежуточной сокращенной консолидированной финансовой информации – (см. Примечание 2(б)).

ГРУППА РБК

ПРИМЕЧАНИЯ К НЕАУДИРОВАННОЙ ПРОМЕЖУТОЧНОЙ СОКРАЩЕННОЙ КОНСОЛИДИРОВАННОЙ ФИНАНСОВОЙ ИНФОРМАЦИИ ЗА ШЕСТЬ МЕСЯЦЕВ, ЗАКОНЧИВШИХСЯ 30 ИЮНЯ 2018 ГОДА

7. АДМИНИСТРАТИВНЫЕ РАСХОДЫ

	Шесть месяцев, закончившихся		Шесть месяцев, закончившихся	
	30 июня 2018 года	30 июня 2017 года	30 июня 2018 года Млн долл. США*	30 июня 2017 года Млн долл. США*
	Млн руб.	Млн руб.		
Расходы по оплате труда, включая социальные выплаты	(290)	(268)	(6)	(5)
Расходы на аренду и коммунальные платежи	(77)	(76)	(1)	(1)
Консультационные и юридические услуги	(11)	(16)	-	-
Расходы отдела персонала	(10)	(5)	-	-
Амортизация основных средств и нематериальных активов	(8)	(19)	-	-
Прочие расходы	(23)	(24)	-	-
	(419)	(408)	(7)	(6)

8. КОММЕРЧЕСКИЕ РАСХОДЫ

	Шесть месяцев, закончившихся		Шесть месяцев, закончившихся	
	30 июня 2018 года	30 июня 2017 года	30 июня 2018 года Млн долл. США*	30 июня 2017 года Млн долл. США*
	Млн руб.	Млн руб.		
Расходы по оплате труда, включая социальные выплаты	(229)	(210)	(3)	(3)
Расходы на рекламу	(159)	(199)	(4)	(4)
Агентские и комиссионные вознаграждения	(143)	(215)	(2)	(3)
Командировочные и представительские расходы	(17)	(15)	-	-
Затраты по реализации, складированию и дистрибуции	(14)	(16)	-	-
Прочие коммерческие расходы	(1)	-	-	-
	(563)	(655)	(9)	(10)

9. ФИНАНСОВЫЕ ДОХОДЫ И РАСХОДЫ

	Шесть месяцев, закончившихся		Шесть месяцев, закончившихся	
	30 июня 2018 года	30 июня 2017 года	30 июня 2018 года Млн долл. США*	30 июня 2017 года Млн долл. США*
	Млн руб.	Млн руб.		
Финансовые доходы				
Процентные доходы	17	21	-	-
	17	21	-	-
Финансовые расходы				
Процентные расходы	(431)	(420)	(7)	(7)
Прочие финансовые расходы	(4)	(4)	-	-
	(435)	(424)	(7)	(7)

* Все суммы в долларах США указаны исключительно в справочных целях и не являются частью неаудированной промежуточной сокращенной консолидированной финансовой информации – (см. Примечание 2(б)).

10. АКТИВЫ, КЛАССИФИЦИРУЕМЫЕ КАК ПРЕДНАЗНАЧЕННЫЕ ДЛЯ ПРОДАЖИ

По состоянию на 30 июня 2018 года и 31 декабря 2017 года Группа обладала правами на квартиры в жилых зданиях Москвы и Московской области на сумму 36 млн руб. / 0.6 млн долл. США* и 40 млн руб. / 0.6 млн долл. США*, соответственно. Данные права были получены в качестве оплаты рекламных услуг, оказанных Группой.

Группа планирует реализацию данных имущественных прав в течение следующих двенадцати месяцев и в настоящее время находится в активном поиске покупателей.

* Все суммы в долларах США указаны исключительно в справочных целях и не являются частью неаудированной промежуточной сокращенной консолидированной финансовой информации – (см. Примечание 2(б)).

ГРУППА РБК

ПРИМЕЧАНИЯ К НЕАУДИРОВАННОЙ ПРОМЕЖУТОЧНОЙ СОКРАЩЕННОЙ КОНСОЛИДИРОВАННОЙ ФИНАНСОВОЙ ИНФОРМАЦИИ ЗА ШЕСТЬ МЕСЯЦЕВ, ЗАКОНЧИВШИХСЯ 30 ИЮНЯ 2018 ГОДА

11. ОСНОВНЫЕ СРЕДСТВА

Млн руб.	Телевизионное оборудование	Компьютерное оборудование	Офисное оборудование	Транспортные средства	Прочие активы	Незавершенное строительство	Итого
Первоначальная стоимость							
На 1 января 2018 года	219	494	97	54	23	12	899
Реклассификация между группами	-	6	-	-	-	(6)	-
Поступления	18	26	4	4	1	-	53
Выбытия	-	(3)	(2)	-	-	-	(5)
На 30 июня 2018 года	237	523	99	58	24	6	947
Накопленная амортизация							
На 1 января 2018 года	(161)	(400)	(54)	(42)	(19)	-	(676)
Амортизационные отчисления	(15)	(30)	(3)	(3)	(1)	-	(52)
Выбытия	-	2	1	-	-	-	3
На 30 июня 2018 года	(176)	(428)	(56)	(45)	(20)	-	(725)
Остаточная стоимость							
На 1 января 2018 года	58	94	43	12	4	12	223
На 30 июня 2018 года	61	95	43	13	4	6	222
Млн руб.							
Первоначальная стоимость							
На 1 января 2017 года	221	536	95	54	22	-	928
Поступления	4	29	1	-	-	-	34
Выбытия	(14)	(3)	-	-	-	-	(17)
На 30 июня 2017 года	211	562	96	54	22	-	945
Накопленная амортизация							
На 1 января 2017 года	(149)	(418)	(51)	(35)	(18)	-	(671)
Амортизационные отчисления	(13)	(36)	(3)	(3)	(1)	-	(56)
Выбытия	14	3	-	-	-	-	17
На 30 июня 2017 года	(148)	(451)	(54)	(38)	(19)	-	(710)
Остаточная стоимость							
На 1 января 2017 года	72	118	44	19	4	-	257
На 30 июня 2017 года	63	111	42	16	3	-	235

* Все суммы в долларах США указаны исключительно в справочных целях и не являются частью неаудированной промежуточной сокращенной консолидированной финансовой информации – (см. Примечание 2(б)).

ГРУППА РБК

ПРИМЕЧАНИЯ К НЕАУДИРОВАННОЙ ПРОМЕЖУТОЧНОЙ СОКРАЩЕННОЙ КОНСОЛИДИРОВАННОЙ ФИНАНСОВОЙ ИНФОРМАЦИИ ЗА ШЕСТЬ МЕСЯЦЕВ, ЗАКОНЧИВШИХСЯ 30 ИЮНЯ 2018 ГОДА

Млн долл. США*	Телевизионное оборудование	Компьютерное оборудование	Офисное оборудование	Транспортные средства	Прочие активы	Незавершенное строительство	Итого
Первоначальная стоимость							
На 1 января 2018 года	4	8	2	1	-	-	15
Поступления	-	-	-	-	-	-	-
Выбытия	-	-	-	-	-	-	-
На 30 июня 2018 года	4	8	2	1	-	-	15
Накопленная амортизация							
На 1 января 2018 года	(3)	(6)	(1)	(1)	-	-	(11)
Амортизационные отчисления	-	-	-	-	-	-	-
Выбытия	-	-	-	-	-	-	-
На 30 июня 2018 года	(3)	(6)	(1)	(1)	-	-	(11)
Остаточная стоимость							
На 1 января 2018 года	1	2	1	-	-	-	4
На 30 июня 2018 года	1	2	1	-	-	-	4
Млн долл. США*							
На 1 января 2017 года	3	9	2	1	-	-	15
Поступления	-	-	-	-	-	-	-
Выбытия	-	-	-	-	-	-	-
На 30 июня 2017 года	3	9	2	1	-	-	15
Накопленная амортизация							
На 1 января 2017 года	(2)	(7)	(1)	(1)	-	-	(11)
Амортизационные отчисления	-	(1)	-	-	-	-	(1)
Выбытия	-	-	-	-	-	-	-
На 30 июня 2017 года	(2)	(8)	(1)	(1)	-	-	(12)
Остаточная стоимость							
На 1 января 2017 года	1	2	1	-	-	-	4
На 30 июня 2017 года	1	1	1	-	-	-	3

* Все суммы в долларах США указаны исключительно в справочных целях и не являются частью неаудированной промежуточной сокращенной консолидированной финансовой информации – (см. Примечание 2(б)).

ГРУППА РБК

ПРИМЕЧАНИЯ К НЕАУДИРОВАННОЙ ПРОМЕЖУТОЧНОЙ СОКРАЩЕННОЙ КОНСОЛИДИРОВАННОЙ ФИНАНСОВОЙ ИНФОРМАЦИИ ЗА ШЕСТЬ МЕСЯЦЕВ, ЗАКОНЧИВШИХСЯ 30 ИЮНЯ 2018 ГОДА

12. НЕМАТЕРИАЛЬНЫЕ АКТИВЫ

Млн руб.	Товарные знаки	Программное обеспечение	Веб-сайты	Бренды	Клиентская база	Подключе- ние к кабельным сетям	Гудвил	Предоплаты	Прочее	Итого
Первоначальная стоимость										
На 1 января 2018 года	6	537	254	125	494	354	1,718	98	237	3,823
Реклассификация между группами	-	43	-	-	-	-	-	(43)	-	-
Поступления	-	138	1	-	-	-	-	-	12	151
Выбытия	-	(39)	(71)	-	-	-	-	(1)	(4)	(115)
На 30 июня 2018 года	6	679	184	125	494	354	1,718	54	245	3,859
Накопленная амортизация и обесценение										
На 1 января 2018 года	(3)	(337)	(174)	(93)	(363)	(103)	(1,027)	-	(188)	(2,290)
Реклассификация между группами	-	1	-	1	1	-	-	-	(3)	-
Амортизационные отчисления	-	(74)	(16)	(8)	(28)	(10)	-	-	(13)	(149)
Выбытия	-	34	61	-	-	-	-	-	6	101
На 30 июня 2018 года	(3)	(376)	(129)	(100)	(390)	(113)	(1,027)		(200)	(2,338)
Остаточная стоимость										
На 1 января 2018 года	3	200	80	32	131	251	691	98	47	1,533
На 30 июня 2018 года	3	303	55	25	104	241	691	54	45	1,521
Первоначальная стоимость										
На 1 января 2017 года	14	431	192	125	494	354	1,718	85	225	3,638
Реклассификация между группами	-	28	-	-	-	-	-	(28)	-	-
Поступления	-	26	-	-	-	-	-	-	90	116
Выбытия	-	(9)	(6)	-	-	-	-	-	(1)	(16)
На 30 июня 2017 года	14	476	186	125	494	354	1,718	57	314	3,738
Накопленная амортизация и обесценение										
На 1 января 2017 года	(9)	(231)	(153)	(76)	(307)	(82)	(1,027)	-	(175)	(2,060)
Амортизационные отчисления	(1)	(58)	(22)	(8)	(28)	(11)	-	-	(20)	(148)
Выбытия	-	9	6	-	-	-	-	-	1	16
На 30 июня 2017 года	(10)	(280)	(169)	(84)	(335)	(93)	(1,027)		(194)	(2,192)
Остаточная стоимость										
На 1 января 2017 года	5	200	39	49	187	272	691	85	50	1,578
На 30 июня 2017 года	4	196	17	41	159	261	691	57	120	1,546

* Все суммы в долларах США указаны исключительно в справочных целях и не являются частью неаудированной промежуточной сокращенной консолидированной финансовой информации – (см. Примечание 2(б)).

ГРУППА РБК

ПРИМЕЧАНИЯ К НЕАУДИРОВАННОЙ ПРОМЕЖУТОЧНОЙ СОКРАЩЕННОЙ КОНСОЛИДИРОВАННОЙ ФИНАНСОВОЙ ИНФОРМАЦИИ ЗА ШЕСТЬ МЕСЯЦЕВ, ЗАКОНЧИВШИХСЯ 30 ИЮНЯ 2018 ГОДА

Млн долл. США*	Товарные знаки	Программное обеспечение	Веб-сайты	Бренды	Клиентская база	Подключе- ние к кабельным сетям	Гудвил	Предоплаты	Прочее	Итого
Первоначальная стоимость										
На 1 января 2018 года	-	9	4	2	8	6	27	2	4	62
Реклассификация между группами	-	1	-	-	-	-	-	(1)	-	-
Поступления	-	2	-	-	-	-	-	-	-	2
Выбытия	-	(1)	(1)	-	-	-	-	-	-	(2)
На 30 июня 2018 года	-	11	3	2	8	6	27	1	4	62
Накопленная амортизация и обесценение										
На 1 января 2018 года	-	(5)	(3)	(2)	(6)	(3)	(16)	-	(3)	(38)
Амортизационные отчисления	-	(2)	-	-	-	-	-	-	-	(2)
Выбытия	-	1	1	-	-	-	-	-	-	2
На 30 июня 2018 года	-	(6)	(2)	(2)	(6)	(3)	(16)	-	(3)	(38)
Остаточная стоимость										
На 1 января 2018 года	-	4	1	-	2	3	11	2	1	24
На 30 июня 2018 года	-	5	1	-	2	3	11	1	1	24

Млн долл. США*	Товарные знаки	Программное обеспечение	Веб-сайты	Бренды	Клиентская база	Подключе- ние к кабельным сетям	Гудвил	Предоплаты	Прочее	Итого
Первоначальная стоимость										
На 1 января 2017 года	-	7	3	2	8	6	27	1	3	57
Реклассификация между группами	-	1	-	-	-	-	-	(1)	-	-
Поступления	-	1	-	-	-	-	-	-	1	2
Выбытия	-	-	-	-	-	-	-	-	-	-
На 30 июня 2017 года	-	9	3	2	8	6	27	-	4	59
Накопленная амортизация и обесценение										
На 1 января 2017 года	-	(4)	(3)	(1)	(5)	(1)	(16)	-	(3)	(33)
Амортизационные отчисления	-	(1)	-	-	(1)	-	-	-	-	(2)
Выбытия	-	-	-	-	-	-	-	-	-	-
На 30 июня 2017 года	-	(5)	(3)	(1)	(6)	(1)	(16)	-	(3)	(35)
Остаточная стоимость										
На 1 января 2017 года	-	3	-	1	3	5	11	1	-	24
На 30 июня 2017 года	-	4	-	1	2	5	11	-	1	24

* Все суммы в долларах США указаны исключительно в справочных целях и не являются частью неаудированной промежуточной сокращенной консолидированной финансовой информации – (см. Примечание 2(б)).

ГРУППА РБК

ПРИМЕЧАНИЯ К НЕАУДИРОВАННОЙ ПРОМЕЖУТОЧНОЙ СОКРАЩЕННОЙ КОНСОЛИДИРОВАННОЙ ФИНАНСОВОЙ ИНФОРМАЦИИ ЗА ШЕСТЬ МЕСЯЦЕВ, ЗАКОНЧИВШИХСЯ 30 ИЮНЯ 2018 ГОДА

13. ТОРГОВАЯ И ПРОЧАЯ ДЕБИТОРСКАЯ ЗАДОЛЖЕННОСТЬ

	30 июня 2018 года	31 декабря 2017 года	30 июня 2018 года	31 декабря 2017 года
	Млн руб.	Млн руб.	Млн долл. США*	Млн долл. США*
Финансовые активы				
Торговая дебиторская задолженность	571	877	10	15
Прочая дебиторская задолженность	38	28	1	-
Резерв по сомнительным долгам	(36)	(32)	(1)	(1)
Итого финансовые активы	573	873	10	14
Нефинансовые активы				
Прочие предоплаты	87	93	1	1
НДС к возмещению	90	89	1	2
Прочие налоги к возмещению	1	2	-	-
Расходы будущих периодов	-	1	-	-
Итого нефинансовые активы	178	185	2	3
Итого торговая и прочая дебиторская задолженность	751	1,058	12	17

Изменение в резерве по сомнительным долгам за период представлено следующим образом:

	2018 год	2017 год	2018 год	2017 год
	Млн руб.	Млн руб.	Млн долл. США*	Млн долл. США*
На 1 января	(32)	(56)	(1)	(1)
(Начисление)/восстановление резерва по сомнительным долгам	(6)	11	-	-
Списание дебиторской задолженности против резерва	2	14	-	-
На 30 июня	(36)	(31)	(1)	(1)

* Все суммы в долларах США указаны исключительно в справочных целях и не являются частью неаудированной промежуточной сокращенной консолидированной финансовой информации – (см. Примечание 2(б)).

ГРУППА РБК

ПРИМЕЧАНИЯ К НЕАУДИРОВАННОЙ ПРОМЕЖУТОЧНОЙ СОКРАЩЕННОЙ КОНСОЛИДИРОВАННОЙ ФИНАНСОВОЙ ИНФОРМАЦИИ ЗА ШЕСТЬ МЕСЯЦЕВ, ЗАКОНЧИВШИХСЯ 30 ИЮНЯ 2018 ГОДА

14. КРЕДИТЫ И ЗАЙМЫ

Условия погашения задолженности

Ниже указаны условия и сроки привлечения кредитов и займов, не погашенных на отчетную дату:

	Валюта	Номи- нальная процент- ная ставка	Год погаше- ния	Балансовая стоимость			
				30 июня 2018 года Млн руб.	31 декабря 2017 года Млн руб.	30 июня 2018 года Млн долл. США*	31 декабря 2017 года Млн долл. США*
Долгосрочные обязательства							
Займы							
Займы под 7%	Долл. США	7%	2020	7,643	7,016	122	112
Займы под 6%	Долл. США	6%	2022	7,021	6,314	112	101
Необеспеченные облигационные займы							
Прочие займы	Долл. США	8%	2022	1,346	205	21	3
Итого долгосрочные кредиты и займы				16,010	13,535	255	216
Краткосрочные обязательства							
Займы под 7%	Долл. США	7%	2020	82	75	1	1
Прочие займы	Долл. США	10%	2018	-	839	-	14
Необеспеченные облигационные займы							
Облигации (выпуск Б-4)	Рубли	7%	2018	-	75	-	1
Итого краткосрочные кредиты и займы				82	989	1	16

Займы, номинированные в долларах США, и облигации, номинированные в рублях, были выпущены Группой в ходе реструктуризации задолженности в 2010 году, когда по соглашению с кредиторами сумма непогашенного долга была конвертирована в займы на сумму 6,337 млн руб./101 млн долл. США*; в рублевые облигации на сумму 191 млн руб./3 млн долл. США* и в опционы/варранты, выпущенные в пользу держателей займов и облигаций, как описано ниже. Выпуск нот участия в займе был организован компанией E.M.I.S. Finance B.V. Ноты участия в займе компании E.M.I.S. Finance B.V. допущены к торгам на внебиржевом рынке. По состоянию на 30 июня 2018 года Группа не имеет возможности получить информацию о владельцах нот участия в займах E.M.I.S. Finance B.V.

В рамках реструктуризации долга ЗАО «РБК-ТВ» (дочернее предприятие Группы) предоставило в качестве залога компании E.M.I.S. Finance B.V. (кредитор) права на товарные знаки и фирменное наименование в оценочной сумме 46 млн руб./0.7 млн долл. США, а также акции и доли некоторых компаний Группы.

По состоянию на 30 июня 2018 года прочие займы Группы от связанных сторон, номинированные в долларах США, составляли 1,346 млн руб./21.5 млн долл. США* (на 31 декабря 2017 года: 1,044 млн руб./16.6 млн долл. США*).

На займы распространяется ряд ограничительных условий. Эти условия накладывают ограничения в отношении определенных видов сделок и финансовых коэффициентов, в том числе относящихся к уровню задолженности и рентабельности. По состоянию на 30 июня 2018 года Группа соблюдает все ограничительные условия кредитных договоров.

Производные финансовые обязательства

В 2010 году в рамках реструктуризации задолженности Группа выпустила варранты в пользу держателей займов и опционы в пользу держателей облигаций с правом исполнения в 2015 и 2018 годах соответственно. В соответствии с условиями варрантов и опционных соглашений, Группа обязана выплатить держателям опционов и варрантов разницу между средней стоимостью акций ПАО «РБК» за последние 120 дней, предшествующих дате исполнения, и фиксированной ценой, составляющей 1.96 долл. США за варрант / опцион.

* Все суммы в долларах США указаны исключительно в справочных целях и не являются частью неаудированной промежуточной сокращенной консолидированной финансовой информации – (см. Примечание 2(б)).

ГРУППА РБК

ПРИМЕЧАНИЯ К НЕАУДИРОВАННОЙ ПРОМЕЖУТОЧНОЙ СОКРАЩЕННОЙ КОНСОЛИДИРОВАННОЙ ФИНАНСОВОЙ ИНФОРМАЦИИ ЗА ШЕСТЬ МЕСЯЦЕВ, ЗАКОНЧИВШИХСЯ 30 ИЮНЯ 2018 ГОДА

Количество выданных и непогашенных опционов было следующим:

	<u>Дата исполнения</u>	<u>30 июня 2018 года</u>	<u>31 декабря 2017 года</u>
Варранты W-2	6 мая 2018 года	-	18,579,709
Опционы W-2	2 июня 2018 года	-	246,403

Варранты/опционы со сроком исполнения 6 мая 2018 года и 2 июня 2018 года истекли без факта исполнения.

Справедливая стоимость варрантов/опционов была определена с использованием модели Блэка-Шоулза и по состоянию на даты исполнения и 31 декабря 2017 года составляла 0 млн руб. / 0 млн долл. США* соответственно.

15. РЕЗЕРВЫ

	<u>30 июня 2018 года</u>	<u>31 декабря 2017 года</u>	<u>30 июня 2018 года Млн долл. США</u>	<u>31 декабря 2017 года Млн долл. США*</u>
	<u>Млн руб.</u>	<u>Млн руб.</u>		
Резерв по премиям персоналу	98	205	1	3
Резерв на оплату неиспользованных отпусков	133	100	3	2
Налоговые резервы	141	141	2	2
Прочие резервы	12	14	-	-
	384	460	6	7

Изменение резервов за 6 месяцев, закончившихся 30 июня 2018 и 30 июня 2017 годов, представлено следующим образом:

<u>Млн руб.</u>	<u>Резерв по премиям персоналу</u>	<u>Резерв на оплату неиспользован- ных отпусков</u>	<u>Налоговые резервы</u>	<u>Прочие резервы</u>
1 января 2017 года	193	82	102	14
Начисление резерва	126	27	29	9
Восстановление и использование резерва	(238)	(5)	-	(13)
30 июня 2017 года	81	104	131	10
1 января 2018 года	205	100	141	14
Начисление резерва	458	33	-	10
Восстановление и использование резерва	(565)	-	-	(12)
30 июня 2018 года	98	133	141	12

<u>Млн долл. США*</u>	<u>Резерв по премиям персоналу</u>	<u>Резерв на оплату неиспользован- ных отпусков</u>	<u>Налоговые резервы</u>	<u>Прочие резервы</u>
1 января 2017 года	3	1	2	-
Начисление резерва	2	-	-	-
Восстановление и использование резерва	(4)	-	-	-
30 июня 2017 года	1	1	2	-
1 января 2018 года	3	2	2	-
Начисление резерва	7	1	-	-
Восстановление и использование резерва	(9)	-	-	-
30 июня 2018 года	1	3	2	-

* Все суммы в долларах США указаны исключительно в справочных целях и не являются частью неаудированной промежуточной сокращенной консолидированной финансовой информации – (см. Примечание 2(б)).

ГРУППА РБК

ПРИМЕЧАНИЯ К НЕАУДИРОВАННОЙ ПРОМЕЖУТОЧНОЙ СОКРАЩЕННОЙ КОНСОЛИДИРОВАННОЙ ФИНАНСОВОЙ ИНФОРМАЦИИ ЗА ШЕСТЬ МЕСЯЦЕВ, ЗАКОНЧИВШИХСЯ 30 ИЮНЯ 2018 ГОДА

16. ТОРГОВАЯ И ПРОЧАЯ КРЕДИТОРСКАЯ ЗАДОЛЖЕННОСТЬ

	30 июня 2018 года	31 декабря 2017 года	30 июня 2018 года	31 декабря 2017 года
	Млн руб.	Млн руб.	Млн долл. США*	Млн долл. США*
Финансовые обязательства				
Торговая кредиторская задолженность	360	543	6	9
Прочая кредиторская задолженность и начисленные резервы по расходам	48	50	1	1
Итого финансовые обязательства	408	593	7	10
Нефинансовые обязательства				
Авансы полученные	532	492	8	7
НДС к уплате	178	270	3	4
Прочие налоги к уплате	56	48	1	1
Прочая кредиторская задолженность	86	55	1	1
Итого нефинансовые обязательства	852	865	13	13
Итого кредиторская задолженность	1,260	1,458	20	23

17. КАПИТАЛ

(а) Уставный капитал и эмиссионный доход

По состоянию на 30 июня 2018 года и 31 декабря 2017 года акционерный капитал ПАО «РБК» был представлен 365,631,010 разрешенными к выпуску обыкновенными акциями, номинальной стоимостью 0.0006 руб. каждая.

Владельцы обыкновенных акций имеют право на получение объявленных дивидендов и право одного голоса на акцию при принятии решений на собраниях акционеров Компании.

(б) Дивиденды

В соответствии с российским законодательством, распределяемые резервы Компании ограничены остатком накопленной нераспределенной прибыли, отраженной в финансовой отчетности Компании, подготовленной в соответствии с российскими стандартами бухгалтерского учета.

По состоянию на 30 июня 2018 года и 31 декабря 2017 года Группа имела накопленные убытки и, соответственно, не объявляла дивидендов к распределению.

(в) Собственные акции, выкупленные у акционеров

По состоянию на 30 июня 2018 года и 31 декабря 2017 года в собственности Группы находилось 14,976,590 собственных акций, выкупленных у акционеров.

* Все суммы в долларах США указаны исключительно в справочных целях и не являются частью неаудированной промежуточной сокращенной консолидированной финансовой информации – (см. Примечание 2(б)).

ГРУППА РБК

ПРИМЕЧАНИЯ К НЕАУДИРОВАННОЙ ПРОМЕЖУТОЧНОЙ СОКРАЩЕННОЙ КОНСОЛИДИРОВАННОЙ ФИНАНСОВОЙ ИНФОРМАЦИИ ЗА ШЕСТЬ МЕСЯЦЕВ, ЗАКОНЧИВШИХСЯ 30 ИЮНЯ 2018 ГОДА

18. ПРИБЫЛЬ НА АКЦИЮ

Расчет базовой прибыли на акцию по состоянию на 30 июня 2018 года и 30 июня 2017 года производился на основе прибыли/(убытка) и средневзвешенного количества обыкновенных акций, находившихся в обращении в течение шести месяцев, закончившихся 30 июня 2018 года и 30 июня 2017 года, соответственно. Расчет базовой прибыли на акцию осуществлен следующим образом:

	Шесть месяцев, закончившихся 30 июня 2018 года	Шесть месяцев, закончившихся 30 июня 2017 года
Количество акций		
Выпущенные акции	365,631,010	365,631,010
Собственные выкупленные акции	(14,976,590)	(14,976,590)
Средневзвешенное количество акций в обращении за период	350,654,420	350,654,420
	Шесть месяцев, закончившихся 30 июня 2018 года Млн руб.	Шесть месяцев, закончившихся 30 июня 2017 года Млн руб.
(Убыток)/прибыль за год, относящиеся к акционерам материнской Компании	(1,571)	226
(Убыток)/прибыль за период от продолжающейся деятельности, относящиеся к акционерам Компании	(1,571)	226
Средневзвешенное количество акций	350,654,420	350,654,420
Базовый (убыток)/прибыль на акцию от продолжающейся деятельности, руб	(4.48)	0.64
Итого базовый (убыток)/прибыль на акцию, руб.	(4.48)	0.64
	Шесть месяцев, закончившихся 30 июня 2018 года Млн долл. США*	Шесть месяцев, закончившихся 30 июня 2017 года Млн долл. США*
(Убыток)/прибыль за год, относящиеся к акционерам Компании	(25)	4
(Убыток)/прибыль за период от продолжающейся деятельности, относящиеся к акционерам Компании	(25)	4
Средневзвешенное количество акций	350,654,420	350,654,420
Базовый (убыток)/прибыль на акцию от продолжающейся деятельности, долл. США*	(0.07)	0.01
Итого базовый (убыток)/прибыль на акцию, долл. США*	(0.07)	0.01

По состоянию на 30 июня 2018 года и 30 июня 2017 года Компания не имела каких-либо обыкновенных акций с потенциальным разводняющим эффектом.

* Все суммы в долларах США указаны исключительно в справочных целях и не являются частью неаудированной промежуточной сокращенной консолидированной финансовой информации – (см. Примечание 2(б)).

**ПРИМЕЧАНИЯ К НЕАУДИРОВАННОЙ ПРОМЕЖУТОЧНОЙ СОКРАЩЕННОЙ
КОНСОЛИДИРОВАННОЙ ФИНАНСОВОЙ ИНФОРМАЦИИ
ЗА ШЕСТЬ МЕСЯЦЕВ, ЗАКОНЧИВШИХСЯ 30 ИЮНЯ 2018 ГОДА**

19. ИНФОРМАЦИЯ О СВЯЗАННЫХ СТОРОНАХ

Для целей составления данной промежуточной сокращенной консолидированной финансовой информации стороны считаются связанными, если одна из них имеет возможность контролировать другую, они находятся под общим контролем или одна может оказывать существенное влияние при принятии другой стороной финансовых и операционных решений, как изложено в МСФО (IAS) 24 «Раскрытие информации о связанных сторонах». При рассмотрении отношений с каждой возможной связанной стороной во внимание принимается содержание отношений, а не только их юридическая форма. Ключевой управленческий персонал и их близкие родственники также относятся к связанным сторонам.

(а) Операции с ключевым управленческим персоналом и их близкими родственниками

Вознаграждение, выплачиваемое ключевому управленческому персоналу

Вознаграждение ключевому управленческому персоналу состоит из вознаграждения, выплачиваемого директорам, генеральным директорам и исполнительным директорам за услуги, оказываемые на позициях с полной и частичной занятостью. Размер компенсации ежегодного вознаграждения и бонуса зависит от результатов операционной деятельности Группы.

Общая сумма компенсации ключевому управленческому персоналу, представленная краткосрочными выплатами и включенная в административные расходы в промежуточном сокращенном консолидированном отчете о прибылях и убытках и прочем совокупном доходе, за шесть месяцев, закончившихся 30 июня 2018 и 2017 годов, составила 60 млн руб./ 1 млн долл. США* и 75 млн руб./ 1.2 млн долл. США*, соответственно.

(б) Операции с зависимыми компаниями и совместными предприятиями

У Группы отсутствуют операции с зависимыми компаниями и совместными предприятиями за период.

(в) Операции с прочими связанными сторонами

Информация об операциях Группы с прочими связанными сторонами представлена ниже:

	30 июня 2018 года Млн руб.	31 декабря 2017 года Млн руб.	30 июня 2018 года Млн долл. США*	31 декабря 2017 года Млн долл. США*
Долгосрочные займы выданные	89	16	1	-
Кредиторская задолженность	26	24	-	-
Авансы выданные	7	-	-	-

Информация о займах полученных от прочих связанных сторон раскрыта в Примечании 14.

	6 месяцев, закончившихся		6 месяцев, закончившихся	
	30 июня 2018 года Млн руб.	31 декабря 2017 года Млн руб.	30 июня 2018 года Млн долл. США*	30 июня 2017 года Млн долл. США*
Финансовые доходы	2	-	-	-
Финансовые расходы	42	3	-	-

* Все суммы в долларах США указаны исключительно в справочных целях и не являются частью неаудированной промежуточной сокращенной консолидированной финансовой информации – (см. Примечание 2(б)).

ГРУППА РБК

ПРИМЕЧАНИЯ К НЕАУДИРОВАННОЙ ПРОМЕЖУТОЧНОЙ СОКРАЩЕННОЙ КОНСОЛИДИРОВАННОЙ ФИНАНСОВОЙ ИНФОРМАЦИИ ЗА ШЕСТЬ МЕСЯЦЕВ, ЗАКОНЧИВШИХСЯ 30 ИЮНЯ 2018 ГОДА

20. СЕЗОННОСТЬ

Выручка Группы от рекламных услуг зависит от сезонного спроса. Традиционно спрос на рекламные услуги достигает своего пика в четвертом квартале. В финансовом году, закончившемся 31 декабря 2017 года, 44% выручки пришлось на первую половину года и 56% – на вторую половину. Сезонность не влияет на учетную политику Группы в отношении признания выручки и себестоимости.

21. УСЛОВНЫЕ АКТИВЫ И ОБЯЗАТЕЛЬСТВА

(а) Налогообложение

Согласно российскому налоговому законодательству, налоговые органы имеют право проводить проверку правильности исчисления и уплаты налогов в течение трех лет, предшествующих отчетному году. По состоянию на 30 июня 2018 года налоговыми органами могут быть проверены налоговые декларации Компании в России за три предшествующих года. По оценкам руководства Группы, в случае если какие-либо действия, основанные на толковании руководством законодательства применительно к деятельности Группы, будут оспорены налоговыми органами, то возможные суммы доначисления налогов, штрафов и пени не превысят 1.3% выручки Группы за три последних отчетных периода. Вместе с тем, толкование налоговыми органами применимого законодательства может отличаться от толкования руководства, что может оказать значительное влияние на финансовую отчетность Компании.

(б) Судебные разбирательства

Клиенты и контрагенты могут выдвигать претензии к Группе в ходе ее обычной деятельности. Руководство считает, что в результате разбирательств по таким претензиям Группа не понесет существенных убытков и, соответственно, резервы в консолидированной финансовой отчетности не создавались.

22. СОБЫТИЯ ПОСЛЕ ОТЧЕТНОЙ ДАТЫ

В период с 30 июня 2018 года до даты утверждения к выпуску настоящей промежуточной финансовой информации не произошло никаких значительных событий, которые потребовали бы раскрытия информации или внесения корректировок в промежуточную финансовую информацию.

* Все суммы в долларах США указаны исключительно в справочных целях и не являются частью неаудированной промежуточной сокращенной консолидированной финансовой информации – (см. Примечание 2(б)).